

# LES COMPTES ADMINISTRATIFS 2023

Conseil municipal du 25 mai 2024

# Un Compte Administratif qui traduit :

- **Un investissement élevé à 61 M€**

Toujours axé sur les investissements de proximité et la poursuite des grands projets de la ville

- **Une hausse des dépenses de fonctionnement de 19,8 M€ par rapport à 2022**

Augmentation due notamment à la hausse des coûts énergétiques, des matières premières et du point d'indice

- **Une stabilisation des recettes d'activités retrouvant le niveau d'avant covid**
- **Un maintien des équilibres stabilisés laissant des marges de manœuvre améliorées mais fragiles.**

# Les équilibres financiers de 2023

## Recettes 2023 (M€)

Recettes d'ordre	28 804 524,65 €
Recettes réelles	370 688 057,09 €
<i>Dont affectation du résultat (rappel)</i>	44 183 351,71€
Résultat antérieur	13 202 369,79€
Titres émis	399 484 069,13 €
<b>Recettes totales</b>	<b>412 686 438,92€</b>


## Dépenses 2023 (M€)

Dépenses d'ordre	28 796 038,65€
Dépenses réelles	330 638 708,93 €
<i>Résultat antérieur</i>	31 579 165,25 €
Mandats émis	359 434 747,58 €
<b>Dépenses totales</b>	<b>391 013 912,83 €</b>



**RESULTAT de l'exercice après reprise des reports  
(recette 7,2 M€ - dépense 15,5 M€)  
= 16 146 304,95 €**

**Dont : Fonctionnement : 43 932 065,08 €  
Investissement : - 27 785 760,13 €**



# Proposition d'affectation du Résultat 2023

**Résultat Brut de fonctionnement**  
**43 932 065.08€**

Couverture prioritaire du  
besoin de financement :  
- 22 259 538.99 € +  
- 5 526 221.14 € de restes  
à réaliser  
**= - 27 785 760.13 €**

Report en section  
de fonctionnement :  
**16 146 304.95 €**

# L'épargne à la clôture 2023

Recettes réelles  
Fonctionnement :  
272 156 107.62 €

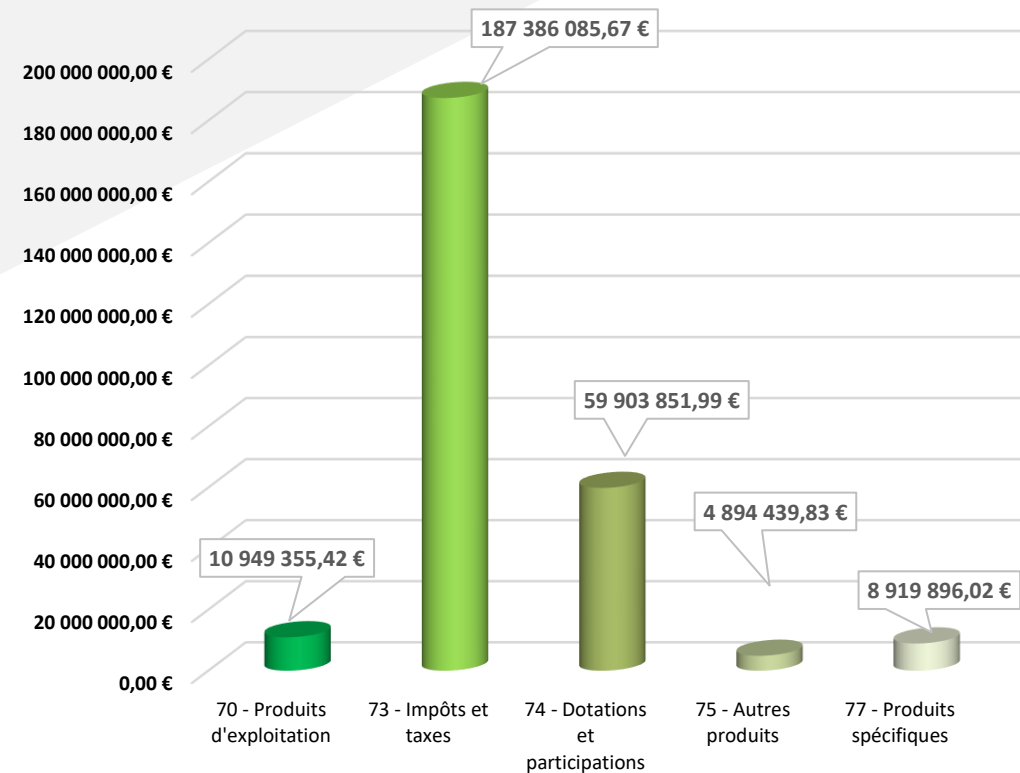
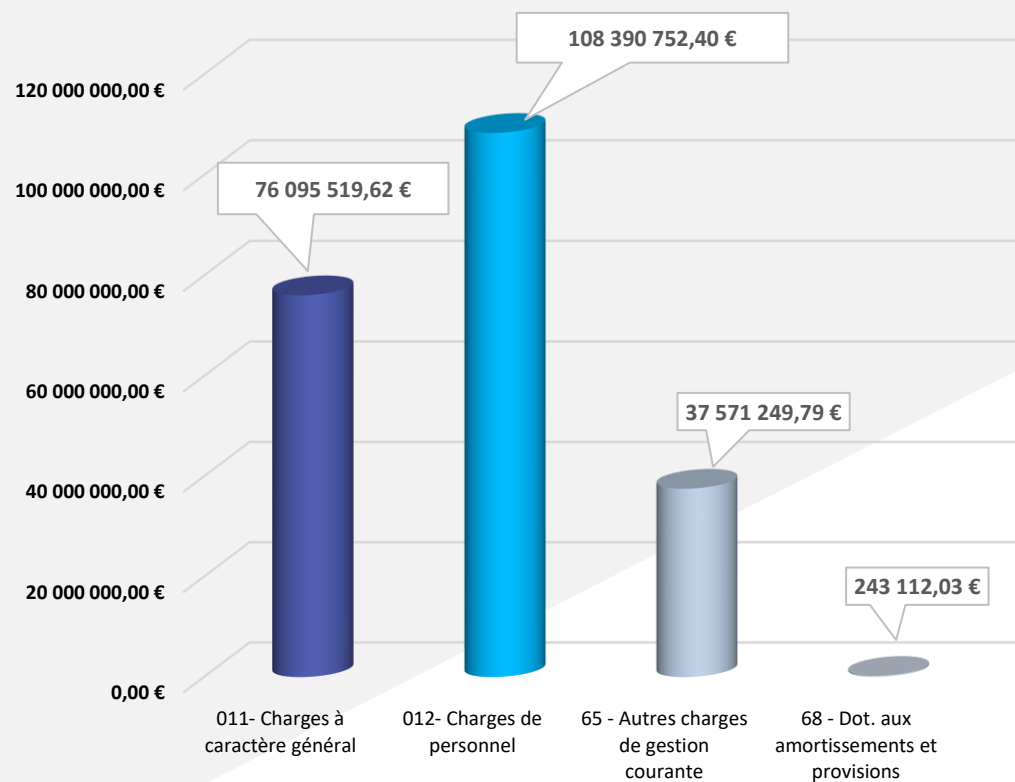
Dépenses réelles  
Fonctionnement :  
228 687 086.71 €

= Épargne brute: 43 469 020.91 €

Capital dette  
Remboursé :  
17 280 569.20 €

= Epargne nette :  
26 174 063.50 €

# L'exécution 2023 (dépenses et recettes réelles) en fonctionnement



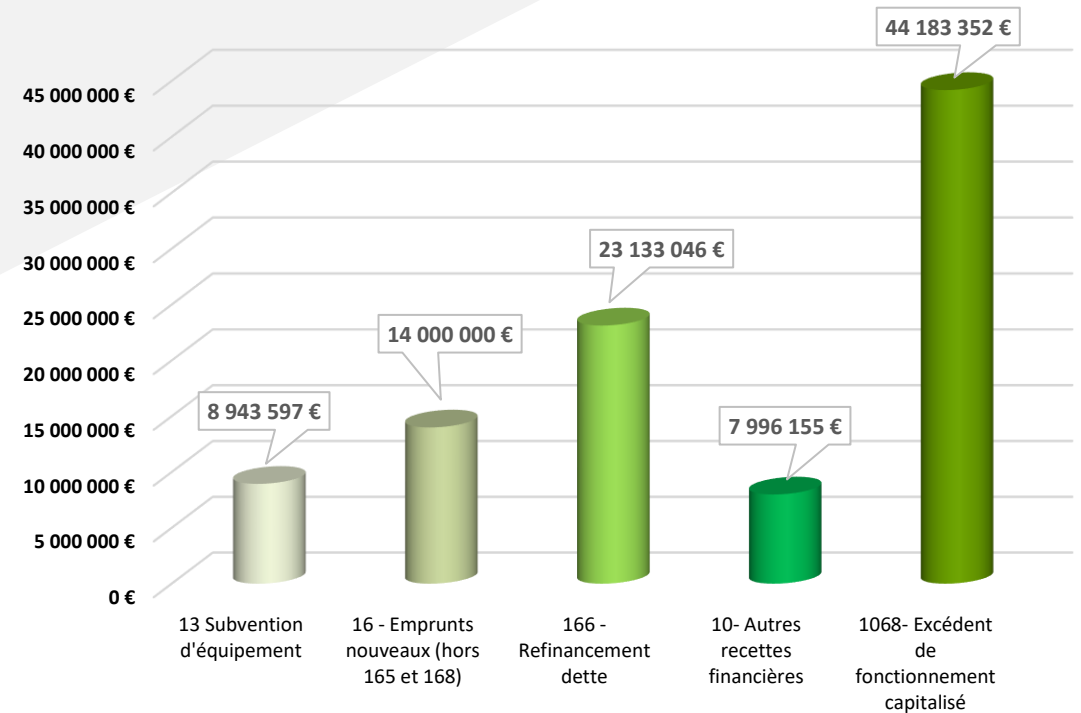
 Dépenses de fonctionnement 228,7 M€

 Recettes de fonctionnement 272,2 M€

# L'exécution 2023 (dépenses et recettes réelles) en investissement

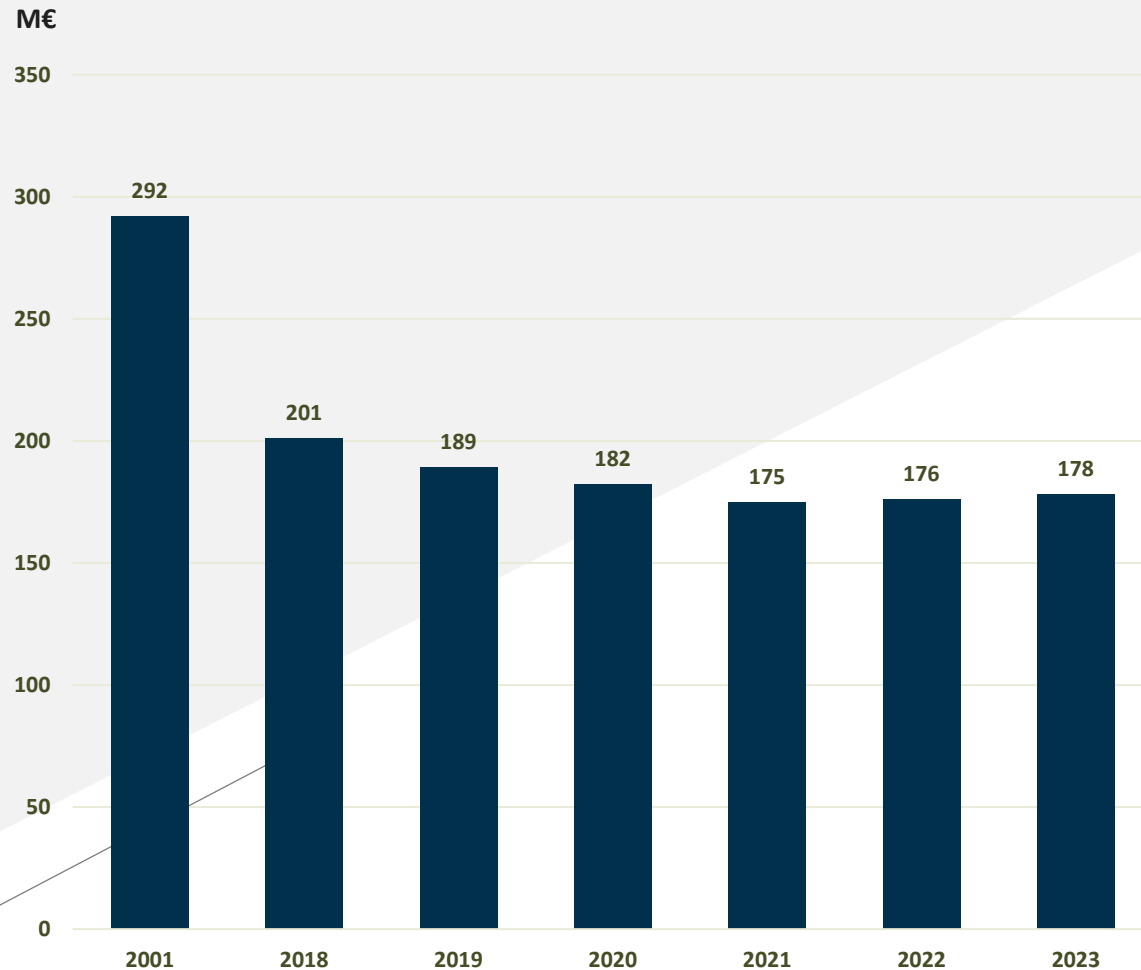


**Dépenses d'investissement 102 M€**



**Recettes d'investissement 98,5 M€**

# Une dette maîtrisée



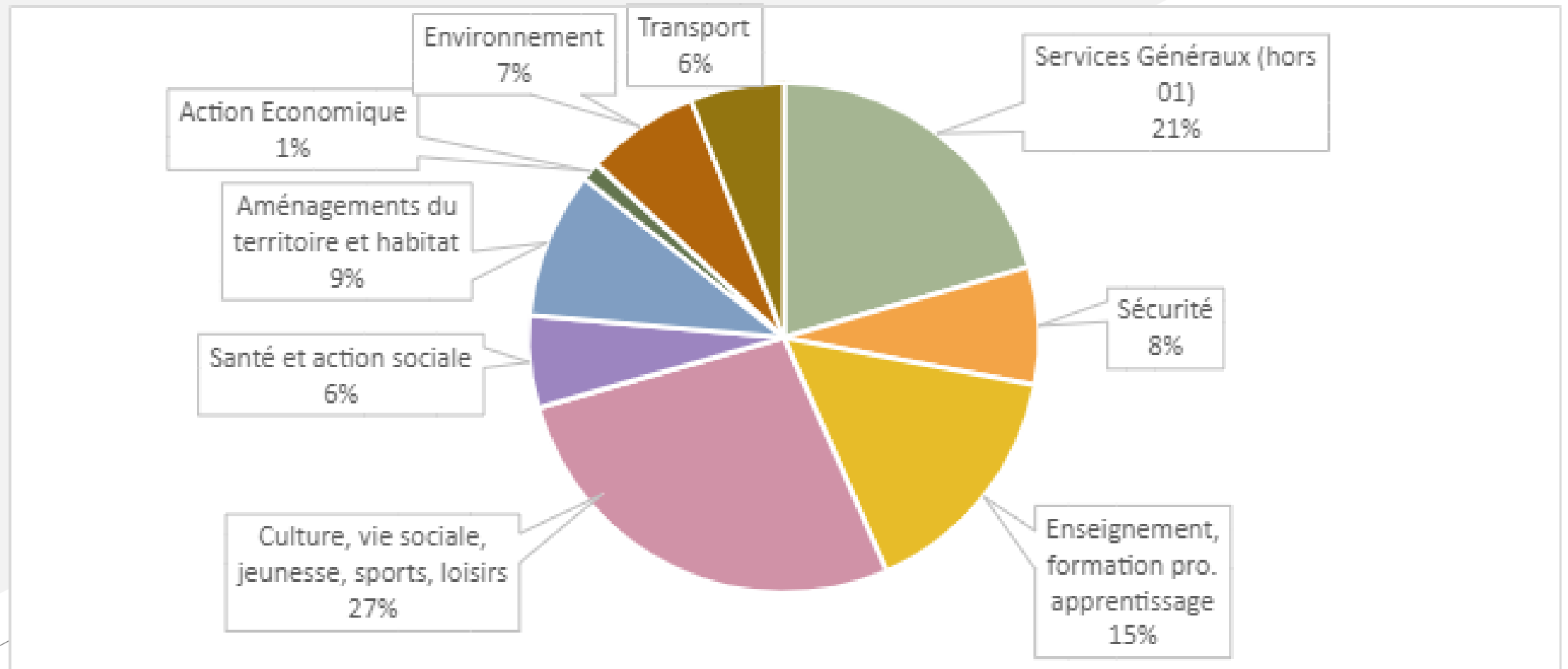
## Un recours à l'emprunt modéré et sécurisé

- Une dette globale de 178 150 778 €
- Taux moyen 3,50%
- Durée de vie résiduelle : 11 ans et 8 mois
- Durée de vie moyenne : 6 ans et 3 mois

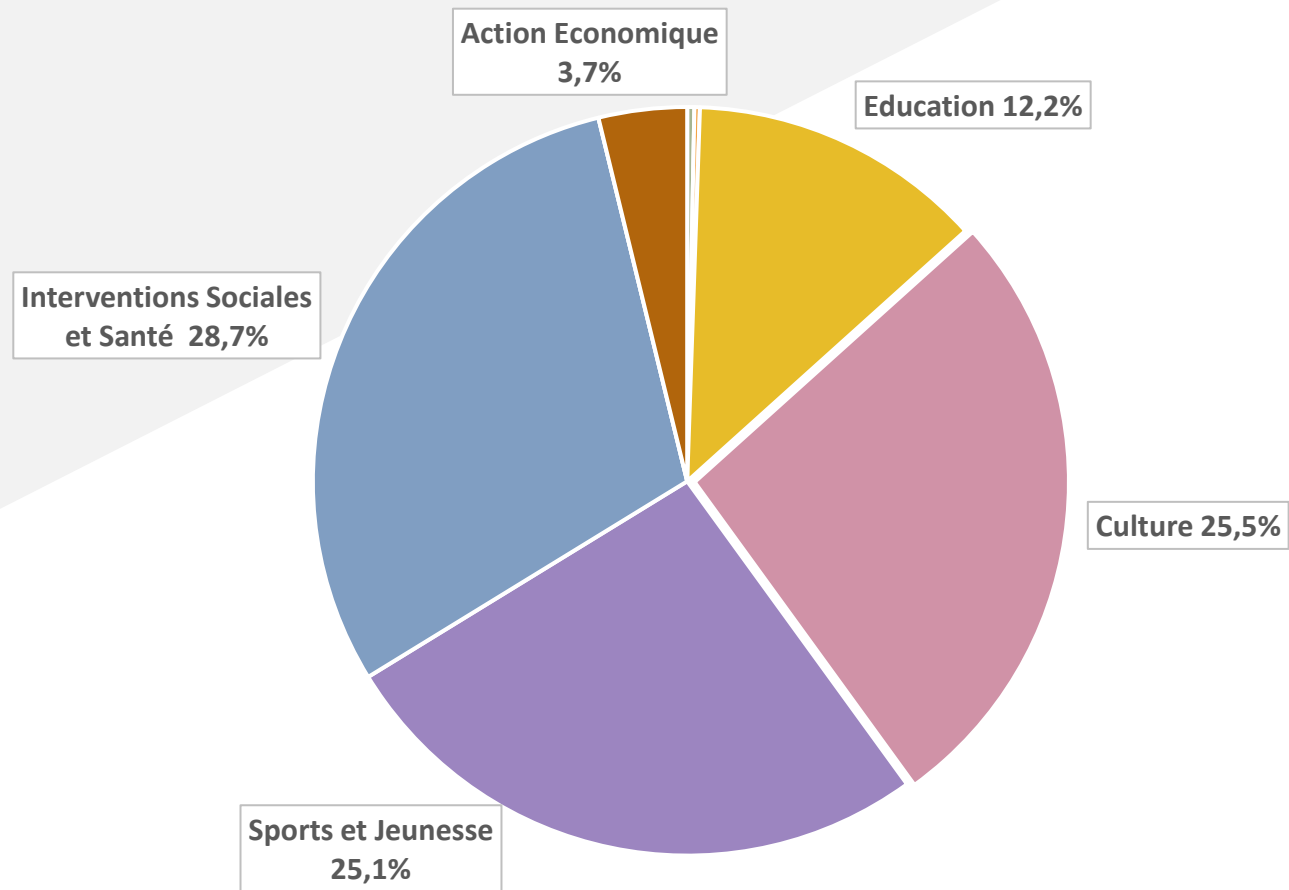


# Les dépenses 2023 par secteurs d'activités

## - répartition fonctionnelle -



# Les subventions de fonctionnement versées en 2023



# Le résultat du Cadereau à la clôture 2023

Section de  
Fonctionnement :  
72 973,32 €

Section  
D'investissement:  
1 452 099,62 €

## Résultat reporté :

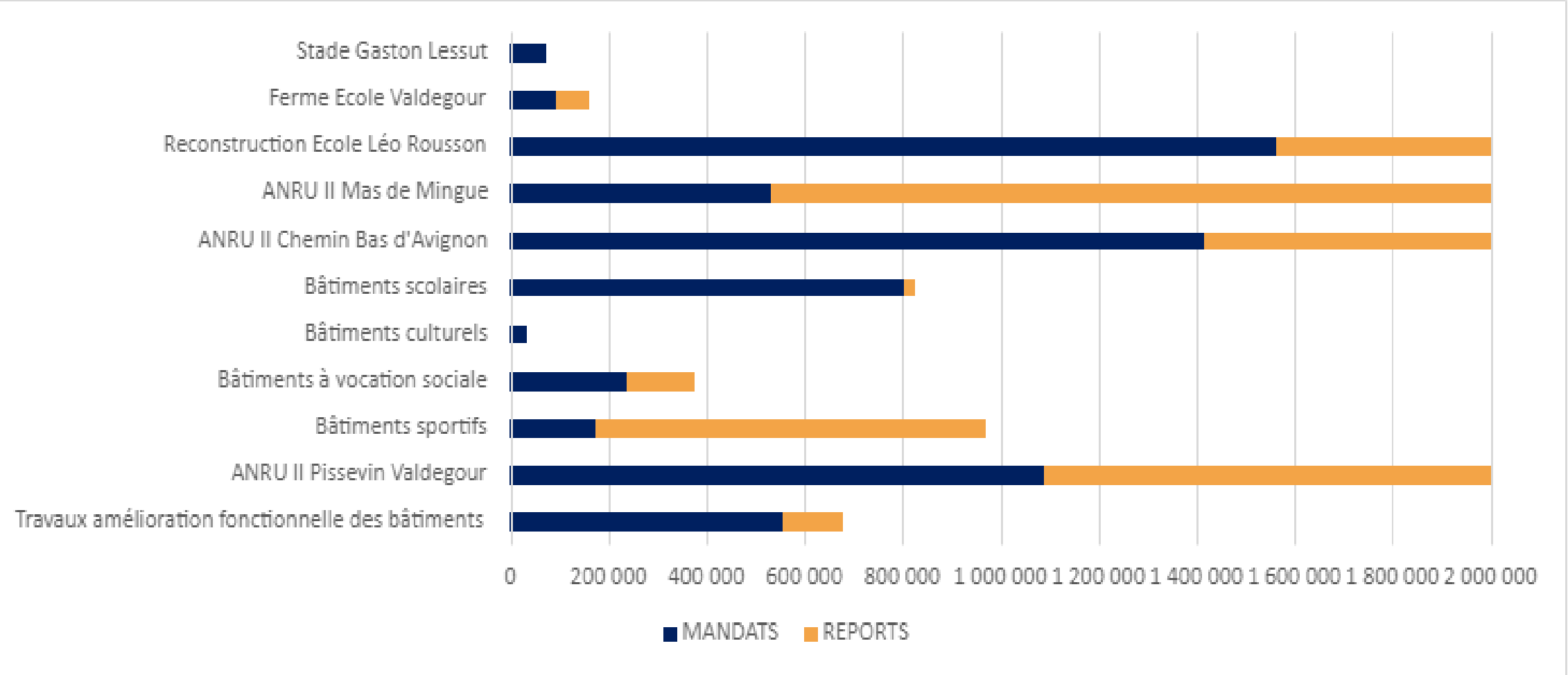
Section de fonctionnement : 36 082,88 €

Section d'investissement : -1 172 180,10 €

Investissement  
Reports :  
- 20 026.02 €

= Résultat net :  
368 949,70 €

# Les investissements ANRU en 2023 : 19,4M€ (6,7M€+ 12,7M€)



# Le résultat de l'ANRU à la clôture 2023

Section de  
Fonctionnement :  
- 213 658,78€

Section  
D'investissement:  
9 878 697,95 €

## Résultat reporté :

Section de fonctionnement : 706 963,15 €

Section d'investissement : 2 068 915,44 €

Investissement  
Reports :  
- 10 572 829,35 €

= Résultat net :  
1 868 088,41 €